




การเรียกดูข้อมูล

❑ การเรียกดูข้อมูลทำได้โดยคลิกเลือกคลิปข่าวที่อยู่ ด้านหลังของหัวข้อข่าว ซึ่งมีให้เลือก 3 ลักษณะ ดังนี้

- 1  คลิปข่าวภาพขาวดำ
- 2  คลิปข่าวภาพสี
- 3  ไฟล์ข้อความ

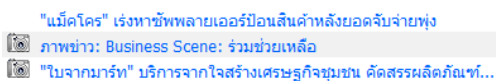
❑ รูปภาพคลิปข่าวที่มีเครื่องหมายถูก ✓ แสดงว่าข้อมูลจริงเป็นภาพแบบใด เช่น มีเครื่องหมายถูกที่คลิปข่าวภาพขาวดำ    แสดงว่าข้อมูลข่าวจริงเป็นภาพขาวดำ เป็นต้น


การบันทึกข้อมูลครั้งละ 1 เรื่อง

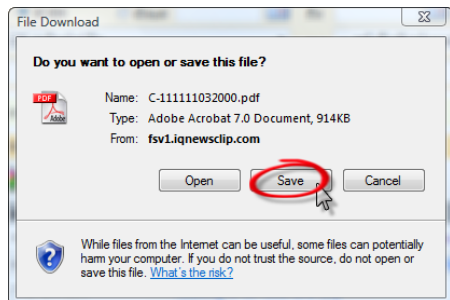
❑ ผู้ใช้งานสามารถบันทึกข้อมูลในรูปแบบของภาพข่าวได้จากการคลิกเลือกคลิปข่าว และเลือก Save จากหน้าต่าง File

Download ดังตัวอย่าง

- 1  คลิปเลือกคลิปข่าวภาพสี





"แม่โคร" เร่งหาขั้วพลาซมาเออร์ป้อนเส้นคำสั่งยอดจับจ่ายพุ่ง
ภาพข่าว: Business Scene: ร่วมช่วยเหลือ
"ใบจากมาร์ท" บริการจากใจสร้างเศรษฐกิจชุมชน ดัดสรรผลิตภัณฑ์...

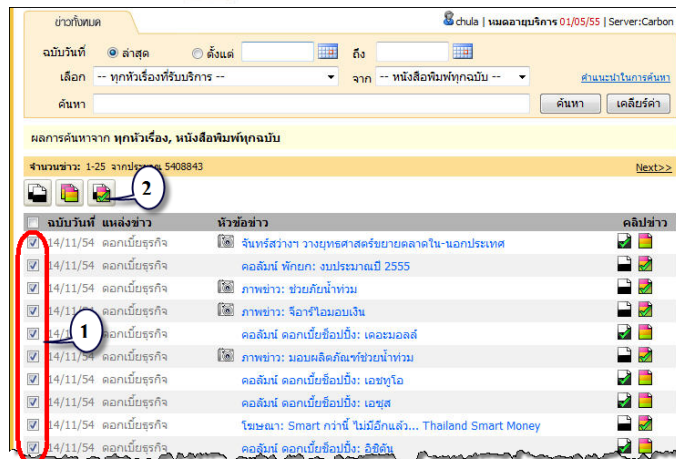
- 2  เลือก Save จากหน้าต่าง File Download




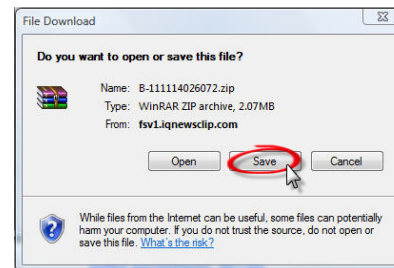
การบันทึกข้อมูลพร้อมกันหลาย ๆ เรื่อง

❑ ผู้ใช้งานสามารถบันทึกข้อมูลในรูปแบบของภาพข่าวพร้อมกันได้สูงสุด 10 เรื่องต่อการบันทึก 1 ครั้ง โดย

- 1  คลิกเครื่องหมายถูกที่กล่องด้านหน้าหัวข้อข่าว ไม่เกิน 10 เรื่อง
- 2  เลือกที่ภาพ  ที่อยู่ด้านบน



- 3  เลือก Save จากหน้าต่าง File Download การบันทึกข้อมูลจะอยู่ในรูปแบบของ Zip File



สอบถามข้อมูลเพิ่มเติมติดต่อ

อโนชา เล่าพิทักษ์

ห้องสมุดคณะพาณิชยศาสตร์และการบัญชี อาคารอนุสรณ์ 50 ปี ชั้น 7

☎ 0 2218 5726-30 e-mail: anocha@acc.chula.ac.th



One web for all Newspapers

iQNewsClip

ฐานข้อมูลข่าวจากหนังสือพิมพ์

บริการ กฤตภาคข่าวออนไลน์ (Online News Clipping) ที่ตัดข่าวจากหนังสือพิมพ์ภายในประเทศ ทั้งภาษาไทยและภาษาอังกฤษกว่า 30 ฉบับ ผ่านระบบคอมพิวเตอร์ออนไลน์ ในรูปแบบที่คมชัด สามารถเลือกดูได้ทั้งภาพสีและภาพขาว-ดำ

ข่าวตัดทุกชิ้นจะได้รับการจัดเป็นหมวดหมู่ สามารถเลือกค้นหาเฉพาะหมวดข่าวที่สนใจ พร้อมฟังก์ชันในการสืบค้นจากเนื้อหาข่าว โดยการใช้คำหรือวลี รวมถึงการใช้เงื่อนไข "และ" "หรือ" "และไม่ใช่"

แสดงข้อมูลย้อนหลังถึงเดือนมิถุนายน 2549 และมีการปรับปรุงข้อมูลทุกวันทำการ ตั้งแต่เวลา 06.00 น.

ให้ข้อมูลการอ้างอิงข่าวอย่างละเอียด ทั้งชื่อหนังสือพิมพ์ฉบับที่ วันที่ Section เลขที่หน้า และตำแหน่งของข่าว

การเข้าใช้บริการ

เข้าใช้บริการผ่านเว็บไซต์ของห้องสมุดคณะ

<http://library.acc.chula.ac.th> ภายในเครือข่ายของ

จุฬาลงกรณ์มหาวิทยาลัย โดยเข้าไปที่หัวข้อ CU Reference Database เลือก iQNewsClip หรือ เข้าใช้บริการโดยตรงที่


<http://edu.iqnewsclip.com/>



การค้นหาข้อมูล


พิมพ์คำค้นในช่องค้นหาแล้วคลิกที่ปุ่ม **ค้นหา**

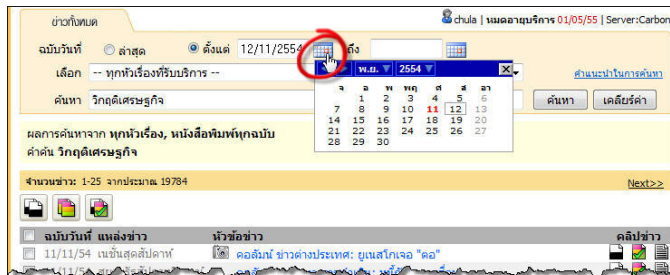
ระบบจะทำการสืบค้นจากทุกช่วงเวลา หัวเรื่องและหนังสือพิมพ์



ผู้ใช้งานสามารถกำหนดเงื่อนไขเพิ่มเติมเพื่อกำหนดการสืบค้นได้ โดยการกำหนดช่วงเวลา หัวเรื่อง และชื่อหนังสือพิมพ์ ดังนี้


1 การกำหนดช่วงเวลา

ในกรณีที่ต้องการระบุช่วงเวลา ให้คลิกที่  ระบบจะแสดงหน้าต่างย่อยให้เลือกวันที่ที่ต้องการ ดังภาพ

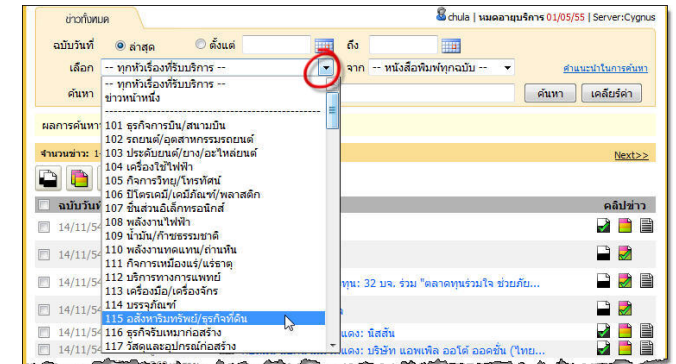


การค้นหาข้อมูล


2 การกำหนดหัวเรื่อง

ในกรณีที่ต้องการกำหนดหัวเรื่อง ให้คลิกที่  ที่เมนู **เลือก**

จะปรากฏรายการของหัวเรื่อง ดังภาพ



3 การกำหนดหนังสือพิมพ์

ในกรณีที่ต้องการกำหนดหนังสือพิมพ์ ให้คลิกที่  ที่เมนู **จาก**

จะปรากฏรายชื่อของหนังสือพิมพ์ ดังภาพ

